

# 乾濕兩用吸塵器


## 說明書

誠摯的感謝您對本公司吸塵器之愛戴及購買。

- 爲了您對本產品之充份了解其性能及正確之使用，務請使用前詳讀此說明書。以利將來之使用，並敬請保存此說明書。
- 您於購買時務請商店於保證卡上註明店號、購買日期並請保存，以維護您的權利。

### 家庭用系列型號

- JS205A
- JS206P
- JS203/JS203S
- JS207/JS207S
- JS207A
- JS2716



OPERATION INSTRUCTION

# 目 錄

一、安全注意事項	1
二、水及垃圾處理法	2
三、各機型說明圖	
●JS205A	3
●JS206P	4
●JS203/JS203S	5
●JS207/JS207S	6
●JS207A	7
●JS2716	8
四、用途及一般故障排除	9
五、限用物質含有情況標示	10
六、保證書	

# ⚠️ 安全注意事項

## 一般注意事項:

- 本產品為一般家用用途，請勿用於其他場所。
- 請勿連續使用一小時以上。
- 本電器不預期供生理、感知、心智能力、經驗或知識不足之使用者(包含孩童)使用，除非在對其負有安全責任的人員之監護或指導下安全使用。
- 孩童應受監護，以確保孩童不嬉玩電器。
- 請避免極度扭轉或踐踏軟管、太激烈拉扯、重物壓置與不當收納，導致軟管變形，造成阻塞排氣口，機器未在正常裝置下使用，也是造成機器故障之原因。
- 使用前請確認插座之電源為額定電壓。
- 使用中本機傾倒時，請立即關閉電源。
- 本機外部請以清水擦拭後等待待乾後再行使用，絕不能以水柱沖洗或清洗馬達。
- 在清潔本電器產品或維修時，應先將插頭從插座拔除。
- 請勿與一般電器、電腦及精密電子設備一同使用或同一插座。
- 請每次使用完畢後，需清潔桶內垃圾以延長使用壽命。

## 吸粉塵時注意事項:

- 避免可燃物及尖銳物被吸入。
- 避免吸入大量粉塵，如：粉筆灰、水泥灰、麵粉等...
- 請勿大量吸入粉末物或吸入肥皂泡沫，以維持本機正常之性能。
- 在操作過程中將有可能帶有靜電的粉塵吸入物，或因吸入物與集塵管件摩擦而產生靜電時，請立即停止作業並將靜電排除，且清除桶內廢棄物後再重新啟動。

## 吸液體時注意事項:

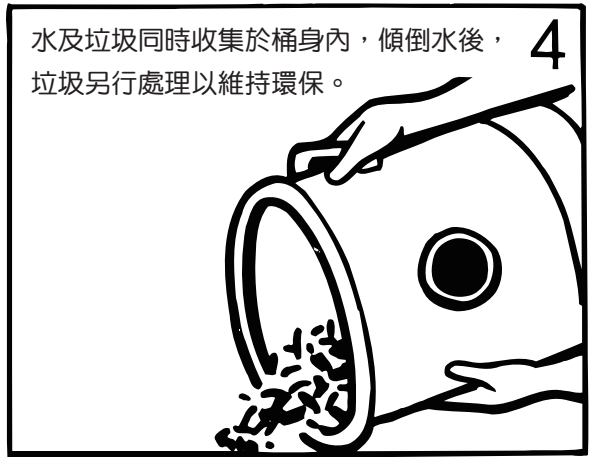
- 吸入大量液體時，如集塵主機下之浮血浮上時，此時已無吸塵效用，請立即關閉電源，倒掉桶內之汙水，方可繼續使用。  
(請勿讓吸塵器浮血浮上而無吸塵效力時運轉過久，以免馬達溫度過高而損毀。)
- 吸取液體後，請於當天清潔集塵桶，並讓吸塵器空轉3-5分鐘，避免水氣影響馬達壽命。  
(桶內需放入布袋、布濾架)



# 水及垃圾處理法




先將電源切斷後拔出  
插頭，鬆開桶身扣件。



水及垃圾同時收集於桶身內，傾倒水後，  
垃圾另行處理以維持環保。

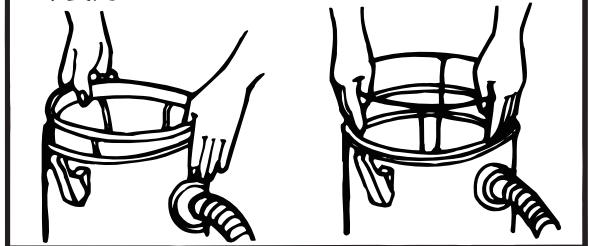
取出上主體放至於清潔的地方，  
以免沾上垃圾而後使用時損  
及馬達。



將布袋自桶身取出，  
輕輕搖晃使垃圾存於桶內，  
再另行處理以維持環保  
及衛生。

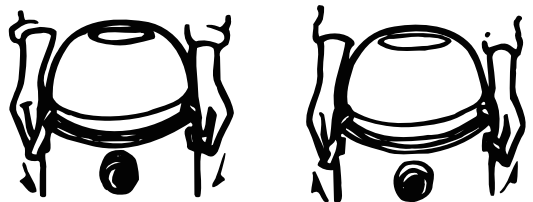
## 布濾架放置方法

請將布袋置於桶身，注意必須緊密，不可  
有間隙，再將布濾架缺口對向吸入口置於  
布袋內。

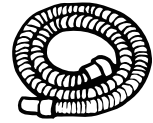
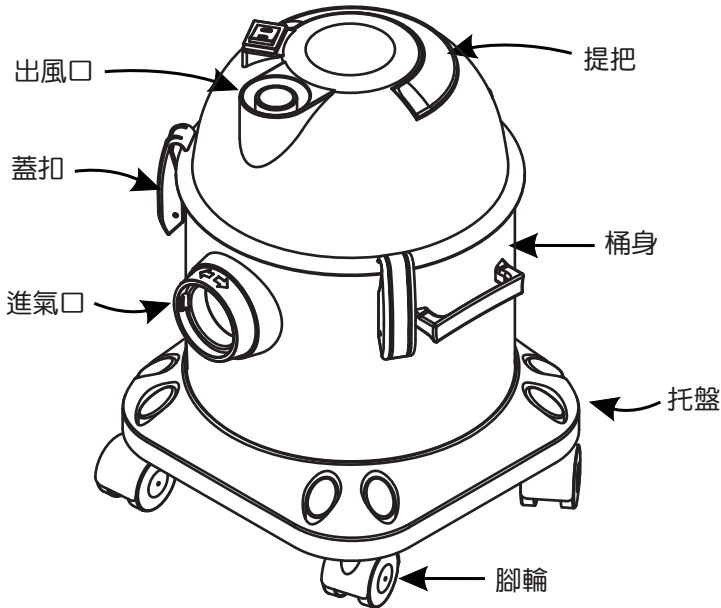


## 桶身扣件


請將吸塵器上主體置於布濾架內，並蓋妥  
在桶身上，壓緊後扣妥扣件，請注意上  
主體之出風口與桶身吸入口同向。




## ■ 各標準配備名稱



• 軟管+萬向大接頭  
+連桿小接頭



• 連接桿



• 乾濕兩用吸嘴



• 圓毛刷



• 扁吸嘴

## 規 格

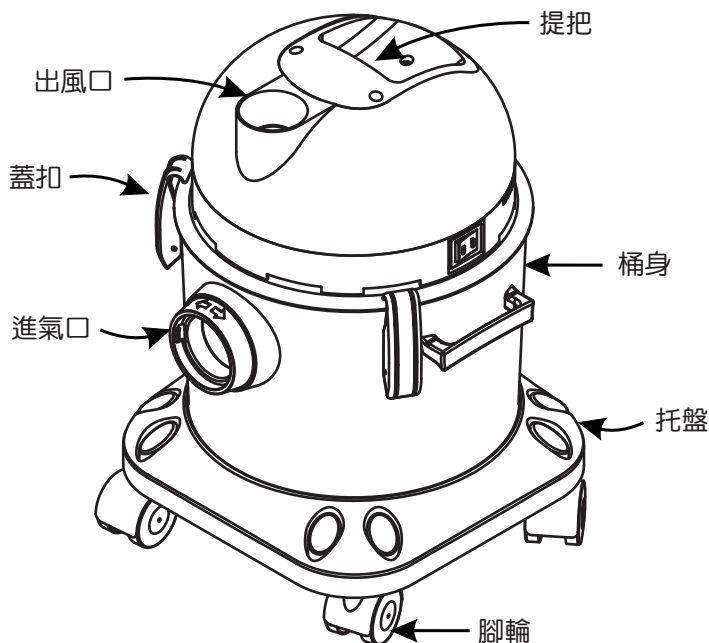
型號	JS205A
電壓	110V
消耗功率	850W
吸入功率	180W
真空壓	1600mm H <sub>2</sub> O
風量	2.1m <sup>3</sup> /min
桶容量	16L
重量	5.5kg

## 配 件


軟管+萬向大接頭+連桿小接頭	(1條)
連接桿	(2支)
乾濕兩用吸嘴	(1個)
圓毛刷	(1個)
扁吸嘴	(1個)
*此機型無布濾架	

※以上規格說明會有±15%的誤差值

## ■ 各標準配備名稱



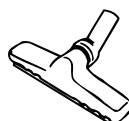
• 軟管+萬向大接頭  
+連桿小接頭



• 連接桿




• 主吸嘴



• 濕吸嘴



• 圓毛刷



• 扁吸嘴

## 規 格

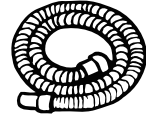
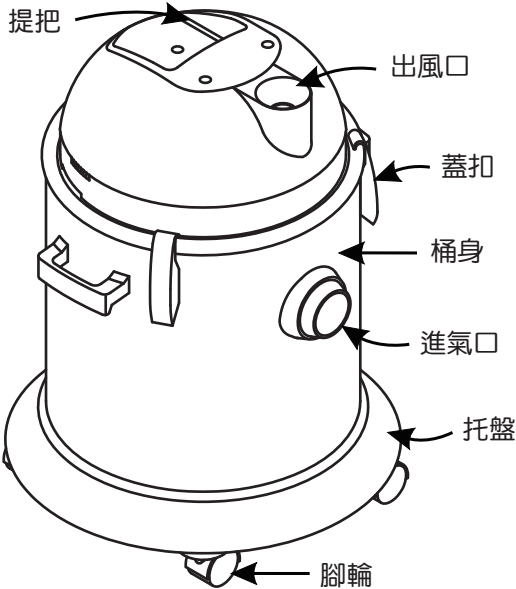
型號	JS206P
電壓	110V
消耗功率	850W
吸入功率	180W
真空壓	1600mm H <sub>2</sub> O
風量	2.1m <sup>3</sup> /min
桶容量	16L
重量	6.3kg

## 配 件

軟管+萬向大接頭+連桿小接頭	(1條)
連接桿	(3支)
主吸嘴	(1個)
濕吸嘴	(1個)
圓毛刷	(1個)
扁吸嘴	(1個)

※以上規格說明會有±15%的誤差值


## ■ 各標準配備名稱




• 軟管+萬向大接頭+連桿小接頭



• 握把式彎管



• 連接桿




• 主吸嘴



• 濕吸嘴



• 圓毛刷



• 扁吸嘴

### 規 格

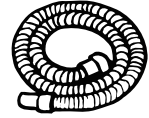
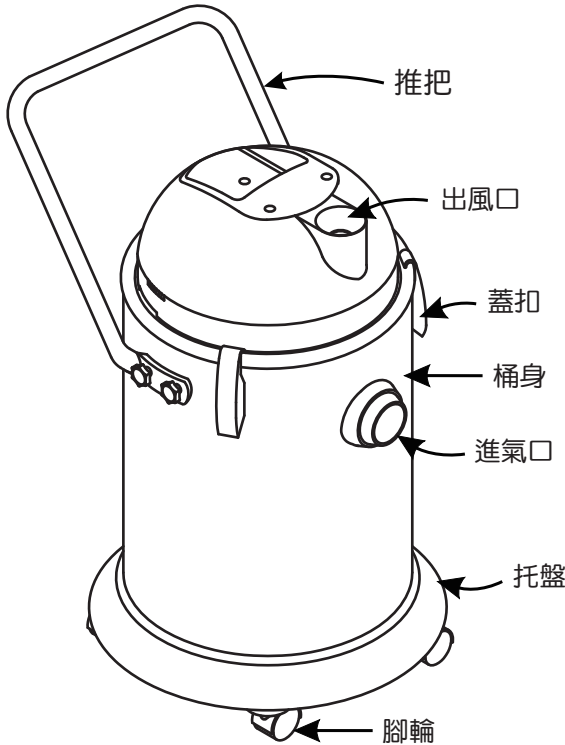
型號	JS203/JS203S
電壓	110V
消耗功率	850W
吸入功率	180W
真空壓	1600mm H <sub>2</sub> O
風量	2.1m <sup>3</sup> /min
桶容量	18L
重量	7.5kg

### 配 件

軟管+萬向大接頭+連桿小接頭	(1條)
握把式彎管	(1支)
連接桿	(3支)
主吸嘴	(1個)
濕吸嘴	(1個)
圓毛刷	(1個)
扁吸嘴	(1個)

※以上規格說明會有±15%的誤差值

## ■ 各標準配備名稱



• 軟管+萬向大接頭  
+連桿小接頭



• 握把式彎管



• 連接桿




• 主吸嘴



• 濕吸嘴



• 圓毛刷



• 扁吸嘴

### 規 格

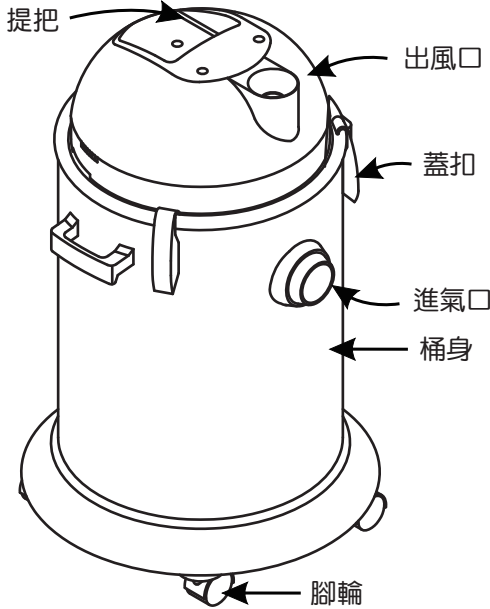
型號	JS207/JS207S
電壓	110V
消耗功率	850W
吸入功率	180W
真空壓	1600mm H <sub>2</sub> O
風量	2.1m <sup>3</sup> /min
桶容量	28L
重量	8.3kg

### 配 件

軟管+萬向大接頭+連桿小接頭	(1條)
握把式彎管	(1支)
連接桿	(3支)
主吸嘴	(1個)
濕吸嘴	(1個)
圓毛刷	(1個)
扁吸嘴	(1個)

※以上規格說明會有±15%的誤差值

■ 各標準配備名稱



• 軟管+萬向大接頭  
+連桿小接頭



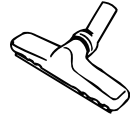
• 握把式彎管



• 連接桿




• 主吸嘴



• 濕吸嘴



• 圓毛刷



• 扁吸嘴

規 格

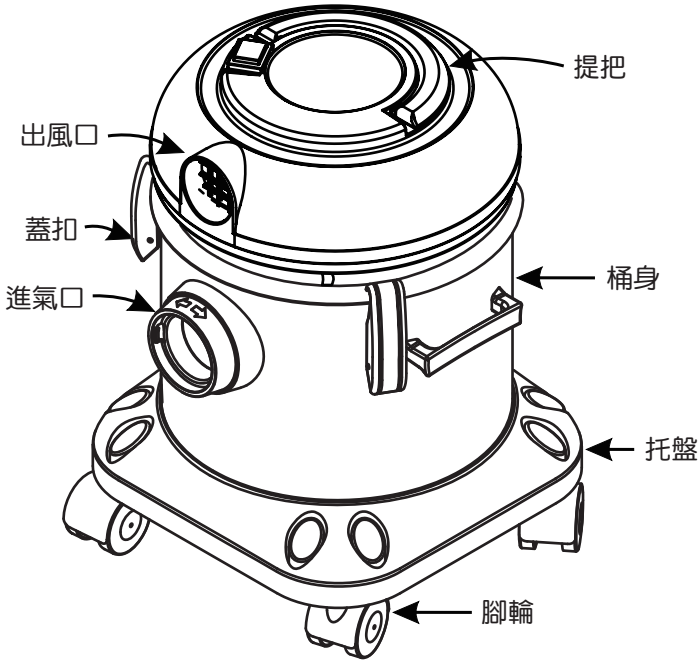
型號	JS207A
電壓	110V
消耗功率	850W
吸入功率	180W
真空壓	1600mm H <sub>2</sub> O
風量	2.1 m <sup>3</sup> /min
桶容量	28L
重量	8.9 kg

配 件


軟管+萬向大接頭+連桿小接頭	(1條)
握把式彎管	(1支)
連接桿	(3支)
主吸嘴	(1個)
濕吸嘴	(1個)
圓毛刷	(1個)
扁吸嘴	(1個)

※以上規格說明會有±15%的誤差值

## 各標準配備名稱



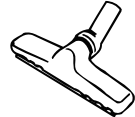
• 軟管+萬向大接頭  
+連桿小接頭



• 連接桿




• 主吸嘴



• 濕吸嘴



• 圓毛刷



• 扁吸嘴

### 規 格

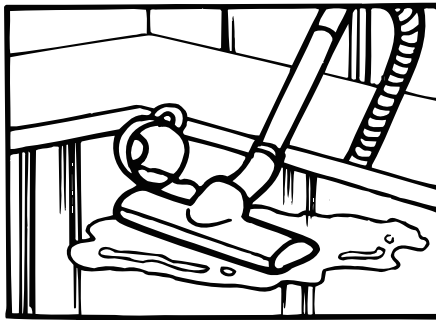
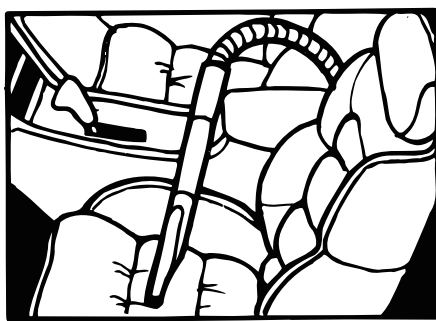
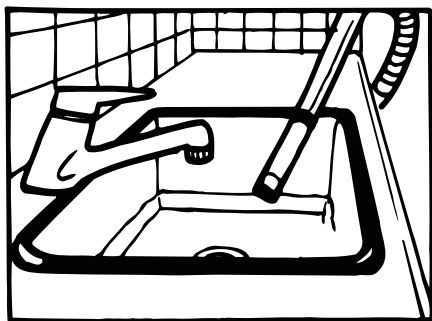
### 配 件

型號	JS2716
電壓	110V
消耗功率	850W
吸入功率	180W
真空壓	1600mm H <sub>2</sub> O
風量	2.1 m <sup>3</sup> /min
桶容量	16L
重量	7.5 kg

軟管+萬向大接頭+連桿小接頭	(1條)
連接桿	(3支)
主吸嘴	(1個)
濕吸嘴	(1個)
圓毛刷	(1個)
扁吸嘴	(1個)

※以上規格說明會有±15%的誤差值

# 用途及一般故障排除



## 一般故障排除

異常狀況	檢查地方	修理方法
馬達不運轉	電線	插頭可能沒有正確插在插座上，請重新插入。
	碳刷耗盡	碳刷耗盡時間約400小時。請電洽本公司維修人員維修。
	溫控跳脫	溫控開關的跳脫溫度：125度 回復溫度：110度 請先將開關關掉，常溫下回覆時間約為20-30分鐘後，再開啟開關，即可恢復正常運轉使用。
吸力較弱時	軟管	可能是軟管或連接桿沒有栓緊，請重新栓緊，或是垃圾桶塞滿，亦請清除之。
	桶子內部	請檢查桶內垃圾是否裝滿了，若是滿了，請立即垃圾倒出。
	布過濾袋	請檢查是否布過濾袋、濾清器上附著過量之灰塵、並將之清除。 建議3個月更換一次新品。但依客戶使用情形自行調整更換時間。



- 檢查：應時常檢查零件或配件有無破損，是否要更換。如圖所示：軟管、電源線、布過濾架、布過濾袋等。
- 若電源線損壞時，必須由製造廠商或其他服務處或具有相關資格的人員加以更換以避免危險。

### 保養潤滑：

1. 馬達不須要潤滑劑，因本身已有軸承。
2. 塑膠外殼可用汽車蠟擦拭，永保如新。

# 限用物質含有情況標示

設備名稱： 吸塵器，型號（型式）：JS205A / JS206P / JS203 / JS203S /  
Equipment name Type designation (Type) JS207/JS207S / JS207A / JS2716

單元Unit	限用物質及其他化學符號 Restricted substances and its chemical symbols					
	鉛 Lead (Pb)	汞 Mercury (Hg)	鎘 Cadmium (Cd)	六價鉻 Hexavalent chromium (Cr <sup>+6</sup> )	多溴聯苯 Polybrominated biphenyls (PBB)	多溴二苯醚 Polybrominated diphenyl ethers (PBDE)
金屬件 (桶身/推車把手/螺絲)	○	○	○	○	○	○
塑料件 (外殼上下組件/ 過濾裝置/吸塵配件)	○	○	○	○	○	○
馬達組	○	○	○	○	○	○
電容器	○	○	○	○	○	○
開關	○	○	○	○	○	○
電源線組 及內部配線	○	○	○	○	○	○

備考1. “超出0.1 wt %”及“超出0.01 wt %”係指限用物質之百分比含量超出百分比含量基準值。

Note 1 : “Exceeding 0.1 wt %” and “exceeding 0.01 wt %” indicate that the percentage content of the restricted substance exceeds the reference percentage value of presence conditio

備考2. “○”係指該項限用物質之百分比含量未超出百分比含量基準值。

Note 2 : “○” indicates that the percentage content of the restricted substance does not exceed the percentage of reference value of presence.

備考3. “-”係指該項限用物質為排除項目。

Note 3 : The “-” indicates that the restricted substance corresponds to the exemption.

# 備忘録

A large, empty rectangular box with rounded corners, intended for writing a memo. The box is white with a thin black border and occupies most of the page below the title.






# 保證書

## 保固條款

1. 自購買日算起(一年內)於正常使用下，發生故障享有無償維修之服務。
2. 保固範圍係指出貨之本體及其設備，但消耗及自然磨損之零件材料不包含在內。
3. 在保固期限內，若有下列情形者仍須酌收費用：
  - a. 不正常操作造成故障或損傷(如插錯電壓、自行拆修導致故障、泡水、衝撞...等。)
  - b. 購買後在運送或搬運的過程中掉落造成故障或損傷。
  - c. 在保固期間內故障或損壞，發生零件停產或更新替代零件時，導致無法進行維修，得向消費者加收高階零件價差費替代。
  - d. 天災地變所造成故障或損壞(如異常電壓、電擊、地震、水災...不可抗拒之因素。)
4. 本保證書一旦遺失恕不補發。
5. 本公司保有機體異動之權力，恕不再另行通知。
6. 本保證書請確實加蓋販賣店店章或發票章，未蓋章或保證書遺失，則以出廠日為保固起算日。

品名	乾濕兩用吸塵器		
製造編號			
住址			
姓名	先生 女士		
販賣者店號			
			
購買日期：	年	月	日

※上欄若無計入內容，則此保證書視為無效；因此請務必確認內容，若尚未登記內容，請立即向購買商店提出要求。

※本保證書在標示期間及條件下免費修理，並非保證書限制顧客在法律上的權利；因此保證期間過後的修理，不明的情況下，亦可向購買商店、電器行或本公司營業所詢問。

※顧客在正常使用下如發生故障，但符合保證規定者，販賣店在保證期限內將予以免費修理。

※如需售後服務或有任何疑問，請洽詢本公司或購買商店。

製造商: 鎔諦企業有限公司

電話: 04-8655545

地址: 彰化縣埔鹽鄉成功路一段357號

網址: <https://jeson.com.tw>